


A telha V.43 é pré-fabricada em concreto protendido. Seu desenho exclusivo, com trespasse da junta, proporciona vedação simples e completa, sem necessidade de elementos adicionais para vedação das juntas.

É uma telha de alto desempenho, inatacável pela corrosão e imune a vendavais.

Oferece a liberdade de inúmeras soluções plásticas e econômicas, ajustando-se às exigências do projeto e às características de cada obra.



Pré-fabricados



1 A forma metálica resulta em acabamento perfeito. O concreto utilizado é de alta qualidade. Os ensaios realizados demonstraram que a telha V.43 é a mais resistente oferecida, hoje, no mercado.

2 Acompanha a telha coxim de apoio, que além de dar uma vedação automática ao nível da cobertura, proporciona melhor visual ao conjunto da obra, permitindo beirais e flexibilidade na posição dos apoios.



3 Vão livre de até 20m, com dimensão mais econômica situada em 15m. Executada de acordo com as especificações de cada obra, a telha V.43 libera o projeto para as modulações mais convenientes.

4 Projetadas para montagem em estruturas totalmente pré-fabricadas ou em estruturas convencionais moldadas "in loco", a telha V.43 possibilita inúmeras configurações de cobertura, fechamento contínuo, desenho em "shed" e uso de domus.

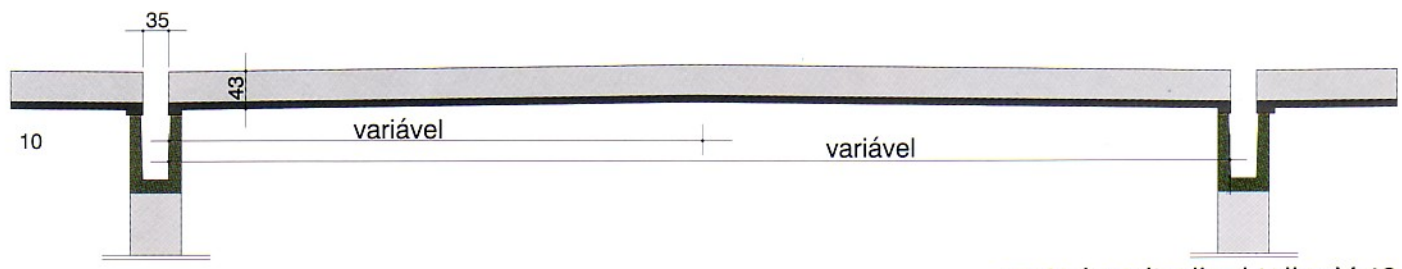
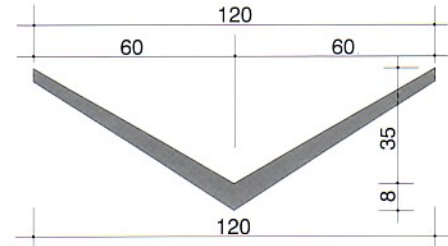

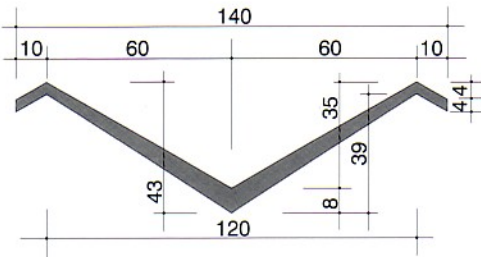


5 A rapidez na montagem, o manuseio cuidadoso e o uso de equipamentos especialmente desenvolvidos pela CONSTRUTORA PREMOLD proporcionam excelente relação qualidade - custo.

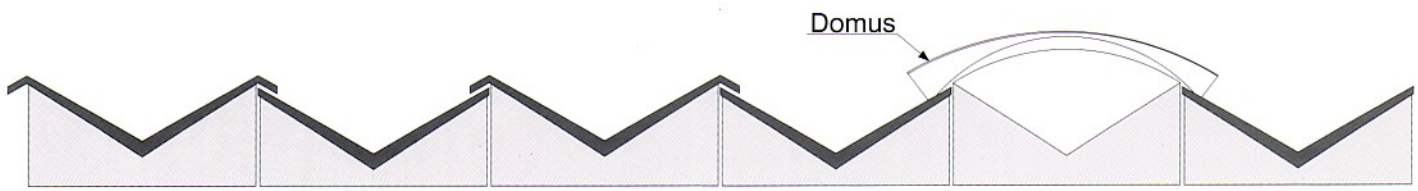
6 O uso da telha V.43 em "shed" proporciona excelentes condições de iluminação e ventilação, simplificando o sistema estrutural de cobertura e obtendo ótimo resultado plástico.



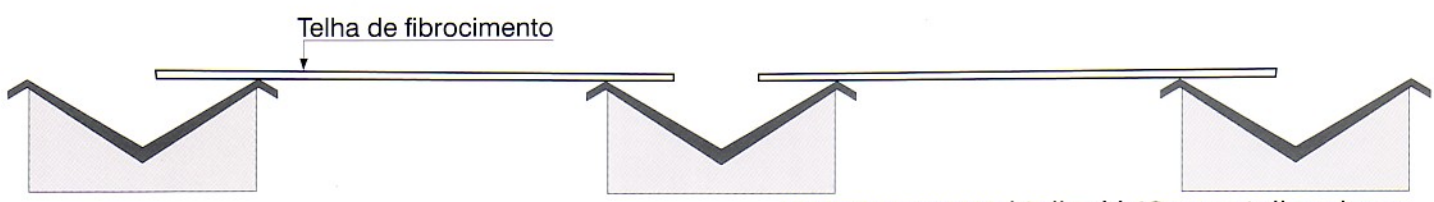
Dimensões



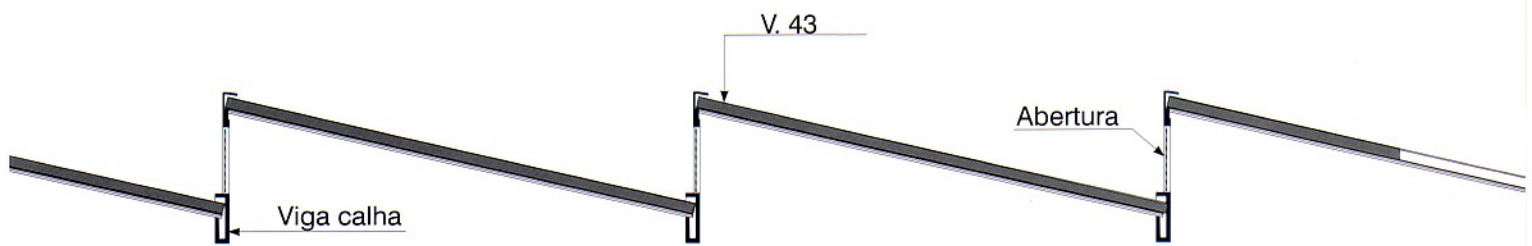
corte longitudinal telha V-43



corte transversal telha V-43 com domus



corte transversal telha V-43 com telhas leves



corte longitudinal telha V-43 em "shed"

CARACTERÍSTICA PADRÃO

Peso Próprio ————— 184 Kg/m²

