


Pré-moldados

A Laje Plana Leve PREMOLD é uma placa pré-fabricada em concreto protendido destinada a vencer vãos de até 12m, com uma boa relação de peso obtida com a utilização de caixões perdidos de isopor.



1

A Laje Plana Leve PREMOLD dispensa formas na obra gerando grande economia. Pela sua alta resistência, a Laje Plana Leve PREMOLD é extremamente econômica em vãos de 7m a 8m ou situações de maiores cargas.



3

Sendo a Laje Plana Leve PREMOLD uma peça leve, sua colocação na obra é fácil, dispensando equipamentos sofisticados e economizando tempo. Pela sua constituição, a Laje Plana Leve PREMOLD possui excelente desempenho no isolamento térmico e acústico.



2

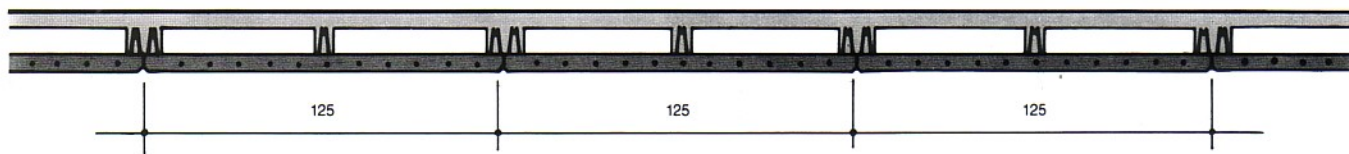
Em situações normais de cargas, a Laje Plana Leve PREMOLD permite vãos de até 12m com distribuição de paredes em qualquer posição.



4

O acabamento perfeito Laje Plana Leve PREMOLD dispensa outros revestimentos. A camada de capeamento, permite a passagem de dutos de instalações. A laje Plana Leve PREMOLD é uma excelente solução para situações mais arrojadas de projeto.

## Dimensões



CONCRETO "IN LOCO"

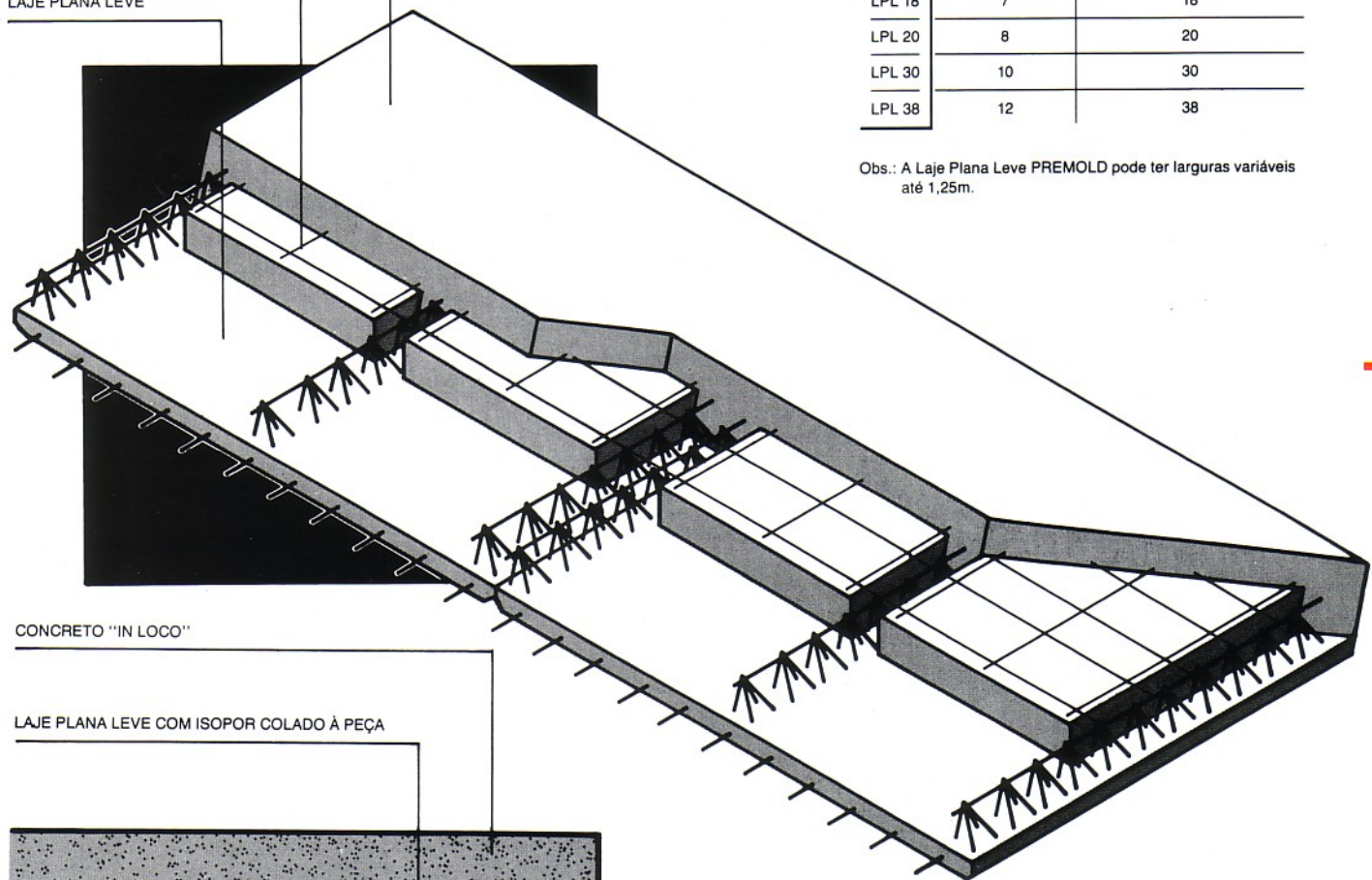
ISOPOR COLADO À PEÇA

LAJE PLANA LEVE

Tabela de vãos e espessuras para cargas de 500 kg/m<sup>2</sup>

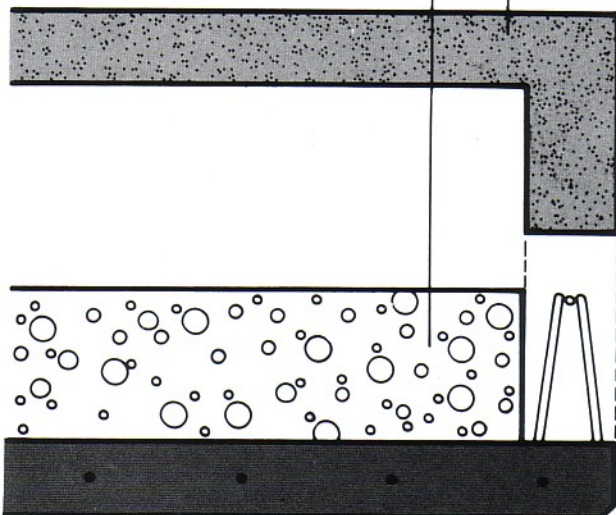
laje	vão (m)	espessura total (cm)
LPL 18	7	18
LPL 20	8	20
LPL 30	10	30
LPL 38	12	38

Obs.: A Laje Plana Leve PREMOLD pode ter larguras variáveis até 1,25m.



CONCRETO "IN LOCO"

LAJE PLANA LEVE COM ISOPOR COLADO À PEÇA



**CONSTRUTORA**  
**PREMOLD**

TECNOLOGIA E SOLIDEZ