




## Pré-moldados



As Lajes Planas PREMOLD foram desenvolvidas para trazer à construção qualidade, rapidez e economia. São placas pré-fabricadas em concreto protendido que constituem a parte inferior das lajes (com as armaduras), dispensando o uso de formas. Podem ser executadas em tamanhos especiais o que as torna extremamente flexíveis a diversas circunstâncias. A concretagem feita "in loco" sobre a Laje Plana PREMOLD permite incorporar instalações, e dar continuidade nos apoios criando uma estrutura hiperestática e monolítica.

**1**

A Laje Plana PREMOLD possui excelente desempenho, podendo ser usada em vãos de até 7m. A Laje Plana PREMOLD face a protensão, apresenta flechas muito pequenas em relação as lajes tradicionais. Lajes de banheiros e cozinhas, podem ser produzidas em série com todos os pontos de instalações hidráulicas e elétricas previstos, bem como os revestimentos já incorporados.

**2**

A Laje Plana PREMOLD, é extremamente leve, o que torna fácil seu transporte e colocação, dispensando equipamento pesado. Sem formas, a Laje Plana PREMOLD, traz grande economia de tempo e custos, reduzindo o material e a mão-de-obra.



**3**

A face inferior da Laje Plana PREMOLD possui acabamento industrial (formas metálicas) podendo ser deixada aparente ou pintada, sem necessidade de revestimentos.







## Dimensões



$a = 5 \text{ a } 7 \text{ cm}$

$b \geq a$



Com a concretagem feita "in loco" sobre a Laje Plana PREMOLD obtemos uma laje única, monolítica e protendida.

**CONSTRUTORA**  
**PREMOLD**

TECNOLOGIA E SOLIDEZ